


Nazwa i adres jednostki sprawozdawczej  Urząd Gminy ul.Pułaskiego 51  26-902 GRABÓW NAD PILICĄ Numer identyfikacyjny REGON  670223706	BILANS jednostki budżetowej lub samorządowego zakładu budżetowego  sporządzony na dzień 31-12-2021 r.	Adresat:  Regionalna Izba Obrachunkowa w Warszawie
		Wysłać bez pisma przewodniego C002249AA43939C0 

AKTYWA	Stan na początek roku	Stan na koniec roku	PASYWA	Stan na początek roku	Stan na koniec roku
A Aktywa trwałe	30 873 355,81	31 920 550,33	A Fundusz	30 499 199,39	31 670 972,10
A.I Wartości niematerialne i prawne	0,00	0,00	A.I Fundusz jednostki	27 366 547,89	27 477 141,89
A.II Rzeczowe aktywa trwałe	30 873 355,81	31 920 550,33	A.II Wynik finansowy netto (+,-)	3 132 651,50	4 193 830,21
A.II.1 Środki trwałe	25 599 608,10	31 883 613,08	A.II.1 Zysk netto (+)	15 155 656,60	16 523 225,26
A.II.1.1 Grunty	6 662 303,84	7 971 003,84	A.II.2 Strata netto (-)	-12 023 005,10	-12 329 395,05
A.II.1.1.1 Grunty stanowiące własność jednostki samorządu terytorialnego, przekazane w użytkowanie wieczyste innym podmiotom	28 178,00	28 178,00	A.III Odpisy z wyniku finansowego (nadwyżka środków obrotowych) (-)	0,00	0,00
A.II.1.2 Budynki, lokale i obiekty inżynierii lądowej i wodnej	18 404 119,09	23 304 853,05	A.IV Fundusz mienia zlikwidowanych jednostek	0,00	0,00
A.II.1.3 Urządzenia techniczne i maszyny	306 616,43	314 904,75	B Fundusze placówek	0,00	0,00
A.II.1.4 Środki transportu	219 639,56	243 572,70	C Państwowe fundusze celowe	0,00	0,00
A.II.1.5 Inne środki trwałe	6 929,18	49 278,74	D Zobowiązania i rezerwy na zobowiązania	2 101 730,15	1 865 104,42
A.II.2 Środki trwałe w budowie (inwestycje)	5 273 747,71	36 937,25	D.I Zobowiązania długoterminowe	450 000,00	200 000,00
A.II.3 Zaliczka na środki trwałe w budowie (inwestycje)	0,00	0,00	D.II Zobowiązania krótkoterminowe	1 651 730,15	1 665 104,42
A.III Należności długoterminowe	0,00	0,00	D.II.1 Zobowiązania z tytułu dostaw i usług	83 067,63	83 072,07
A.IV Długoterminowe aktywa finansowe	0,00	0,00	D.II.2 Zobowiązania wobec budżetów	643 348,21	685 289,64
A.IV.1 Akcje i udziały	0,00	0,00	D.II.3 Zobowiązania z tytułu ubezpieczeń i innych świadczeń	88 758,88	89 490,12
A.IV.2 Inne papiery wartościowe	0,00	0,00	D.II.4 Zobowiązania z tytułu wynagrodzeń	463 639,12	469 754,43

Justyna Adamczyk  
(główny księgowy)

2022-04-19  
(rok, miesiąc, dzień)  
C002249AA43939C0

Euzebiusz Strzelczyk  
(kierownik jednostki)

BeSTia

Strona 1 z 4

A.IV.3 Inne długoterminowe aktywa finansowe	0,00	0,00	D.II.5 Pozostałe zobowiązania	336 958,24	309 689,05
A.V Wartość mienia zlikwidowanych jednostek	0,00	0,00	D.II.6 Sumy obce (depozytowe, zabezpieczenie wykonania umów)	23 985,27	20 080,67
B Aktywa obrotowe	1 727 573,73	1 615 526,19	D.II.7 Rozliczenia z tytułu środków na wydatki budżetowe i z tytułu dochodów budżetowych	0,00	0,00
B.I Zapasy	51 073,90	73 775,26	D.II.8 Fundusze specjalne	11 972,80	7 728,44
B.I.1 Materiały	51 073,90	73 775,26	D.II.8.1 Zakładowy Fundusz Świadczeń Socjalnych	11 972,80	7 728,44
B.I.2 Półprodukty i produkty w toku	0,00	0,00	D.II.8.2 Inne fundusze	0,00	0,00
B.I.3 Produkty gotowe	0,00	0,00	D.III Rezerwy na zobowiązania	0,00	0,00
B.I.4 Towary	0,00	0,00	D.IV Rozliczenia międzyokresowe	0,00	0,00
B.II Należności krótkoterminowe	1 640 429,56	1 513 845,87			
B.II.1 Należności z tytułu dostaw i usług	101 092,03	102 415,28			
B.II.2 Należności od budżetów	223 689,91	34 098,86			
B.II.3 Należności z tytułu ubezpieczeń i innych świadczeń	0,00	0,00			
B.II.4 Pozostałe należności	1 315 647,62	1 377 331,73			
B.II.5 Rozliczenia z tytułu środków na wydatki budżetowe i z tytułu dochodów budżetowych	0,00	0,00			
B.III Krótkoterminowe aktywa finansowe	36 070,27	27 905,06			
B.III.1 Środki pieniężne w kasie	0,00	0,00			
B.III.2 Środki pieniężne na rachunkach bankowych	35 958,07	27 809,11			
B.III.3 Środki pieniężne państwowego funduszu celowego	0,00	0,00			
B.III.4 Inne środki pieniężne	112,20	95,95			
B.III.5 Akcje lub udziały	0,00	0,00			
B.III.6 Inne papiery wartościowe	0,00	0,00			
B.III.7 Inne krótkoterminowe aktywa finansowe	0,00	0,00			

Justyna Adamczyk  
(główny księgowy)

2022-04-19  
(rok, miesiąc, dzień)  
C002249AA43939C0

Euzebiusz Strzelczyk  
(kierownik jednostki)

BeSTia

Strona 2 z 4

B.IV Rozliczenia międzyokresowe	0,00	0,00			
<b>Suma aktywów</b>	<b>32 600 929,54</b>	<b>33 536 076,52</b>	<b>Suma pasywów</b>	<b>32 600 929,54</b>	<b>33 536 076,52</b>

Justyna Adamczyk  
(główny księgowy)

2022-04-19  
(rok, miesiąc, dzień)

Euzebiusz Strzelczyk  
(kierownik jednostki)

BeSTia

C002249AA43939C0

Strona 3 z 4

Justyna Adamczyk  
(główny księgowy)

2022-04-19  
(rok, miesiąc, dzień)

Euzebiusz Strzelczyk  
(kierownik jednostki)

BeSTia

C002249AA43939C0

Informacja dodatkowa Gmina Grabów nad Pilicą

<b>I.</b>	<b>Wprowadzenie do sprawozdania finansowego, obejmuje w szczególności:</b>
1.	
1.1	nazwę jednostki Gmina Grabów nad Pilicą
1.2	siedzibę jednostki Grabów nad Pilicą
1.3	adres jednostki ul. K. Pułaskiego 51, 26-902 Grabów nad Pilicą
1.4	podstawowy przedmiot działalności jednostki Zaspokojenie potrzeb zbiorowych mieszkańców gminy: -usługi administracyjne świadczone dla ludności oraz usługi z art. 7 ust. 1 ustawy o samorządzie gminnym
2.	wskazanie okresu objętego sprawozdaniem Roczne sprawozdanie finansowe zostało sporządzone za okres od 01.01.2021r.do 31.12.2021r.
3.	wskazanie, że sprawozdanie finansowe zawiera dane łączne Sprawozdanie obejmuje dane jednostek :Urzędu Gminy, Zespołu Szkół w Grabowie nad Pilicą, Szkoły Podstawowej w Angustowie ,GOPS w Grabowie nad Pilicą
4.	omówienie przyjętych zasad (polityki) rachunkowości, w tym metod wyceny aktywów i pasywów (także amortyzacji) Aktywa i pasywa wyceniono według zasad określonych w ustawie o rachunkowości z uwzględnieniem przepisów rozporządzenia w sprawie planów kont dla budżetów jednostek samorządu terytorialnego jednostek budżetowych.  Wartości niematerialne i prawne, których wartość początkowa nie przekracza kwotę ustaloną w ustawie o podatku dochodowym od osób prawnych, z wyjątkiem związanych z pomocami dydaktycznymi finansuje się ze środków na inwestycję i umarza się jednorazowo za okres

całego roku przy zastosowaniu 30% stawki amortyzacji rocznie. Wartości niematerialne i prawne o wartości początkowej równej lub niższej od wartości określonej w ustawie o podatku dochodowym od osób prawnych oraz stanowiące pomoce dydaktyczne albo ich nieodłączne części, stanowiące pozostałe wartości materialne i prawne, które zakupione zostały ze środków na wydatki bieżące umarza się jednorazowo, spisując całą wartość w koszty w miesiącu przyjęcia ich do używania.

Środki trwale na dzień bilansowy wycenia się według wartości netto tj. z uwzględnieniem odpisów umorzeniowych ustalonych na dzień bilansowy. Nie dotyczy to gruntów i dóbr kultury, które nie podlegają umorzeniu. Środki trwale umarzone i amortyzowane są jednorazowo za okres całego roku przy zastosowaniu stawek określonych w przepisach o podatku dochodowym od osób prawnych.

Pozostałe środki trwale o wartości nieprzekraczającej 10 000,00zł odpisy amortyzacyjne są uznawane za koszt uzyskania przychodu w 100% ich wartości w momencie oddania do używania. Pozostałe środki trwale, których cena jednostkowa zakupu nie przekracza 500,00zł spisywane są w koszty w miesiącu przyjęcia do używania.

Inwestycje (środki trwale w budowie) obejmują koszty poniesione w okresie budowy, montażu, przystosowania, ulepszenia i nabycia podstawowych środków trwałych oraz koszty nabycia pozostałych środków trwałych stanowiących pierwsze wyposażenie nowych obiektów zaliczane do dnia bilansowego lub dnia zakończenia inwestycji.

Należności długoterminowe wyceniane są w kwocie wymagającej zapłaty tj. łącznie z należnymi odsetkami, pomniejszone o ewentualne odpisy aktualizujące ich wartość zgodnie z zasadą ostrożności oraz wg art. 35b ust. 1 ustawy o rachunkowości.

Nabyte aktywa finansowe ujmuje się w księgach rachunkowych na dzień ich przyjęcia w cenie nabycia lub cenie zakupu, jeśli koszty przeprowadzenia i rozliczenia transakcji nie są istotne.

Zapasy obejmują materiały. W Urzędzie Gminy wycenia się je w cenach zakupu. Jednostka nie prowadzi gospodarki magazynowej.

	<p>Należności krótkoterminowe wyceniane są w wartości nominalnej łącznie z podatkiem VAT, a na dzień bilansowy w wysokości wymaganej zapłaty, czyli łącznie z wymagalnymi odsetkami z zachowaniem zasady ostrożnej wyceny tj. w wysokości netto, czyli po pomniejszeniu o wartość ewentualnych odpisów aktualizujących dotyczących należności wątpliwych.</p> <p>Zobowiązania z tytułu dostaw wycenia się w kwocie wymaganej zapłaty, czyli łącznie z odsetkami naliczonymi na podstawie not odsetkowych otrzymanych od kontrahentów.</p> <p>Zobowiązania finansowe wycenia się w wartości emisyjnej powiększonej o narosłe kwoty z tytułu oprocentowania.</p>
5.	inne informacje
	<p>Wzajemne rozliczenia między jednostkami w celu dokonania włączeń w łącznym sprawozdaniu finansowym Gminy:</p> <p>Rachunek zysków i strat</p> <p>poz. A.I -5 895,54 ; poz. BII-2 610,19; poz. BIII- 3 285,35; poz. BVII- 5 172,00; poz. DIII- 5172,00</p> <p>Zestawienie zmian funduszu</p> <p>poz. I.1.2 -11 067,54; poz. I.2.2 -11 067,54;</p>
<b>II.</b>	<b>Dodatkowe informacje i objaśnienia obejmują w szczególności:</b>
1.	
1.1.	szczegółowy zakres zmian wartości grup rodzajowych środków trwałych, wartości niematerialnych i prawnych, zawierający stan tych aktywów na początek roku obrotowego, zwiększenia i zmniejszenia z tytułu: aktualizacji wartości, nabycia, rozchodu, przemieszczenia wewnętrznego oraz stan końcowy, a dla majątku amortyzowanego - podobne przedstawienie stanów i tytułów zmian dotychczasowej amortyzacji lub umorzenia

	Szczegółowy zakres zmian przedstawia Tabela nr 1 i Tabela nr 2.
1.2.	aktualną wartość rynkową środków trwałych, w tym dóbr kultury - o ile jednostka dysponuje takimi informacjami
	Jednostka nie posiada takich informacji
1.3.	kwotę dokonanych w trakcie roku obrotowego odpisów aktualizujących wartość aktywów trwałych odrębnie dla długoterminowych aktywów niefinansowych oraz długoterminowych aktywów finansowych
	W jednostce nie występuje odpis aktualizujący dla długoterminowych aktywów finansowych
1.4.	wartość gruntów użytkowanych wieczysto
	Jednostka nie jest użytkownikiem gruntów użytkowych wieczysto
1.5.	wartość niemortyzowanych lub nieumarzanych przez jednostkę środków trwałych, używanych na podstawie umów najmu, dzierżawy i innych umów, w tym z tytułu umów leasingu
	Szczegółowy zakres środków trwałych używanych na podstawie najmu przedstawia Tabela nr 3
1.6.	liczbę oraz wartość posiadanych papierów wartościowych, w tym akcji i udziałów oraz dłużnych papierów wartościowych
	Jednostka nie posiada papierów wartościowych w tym: udziałów, akcji oraz papierów wartościowych.
1.7.	dane o odpisach aktualizujących wartość należności, ze wskazaniem stanu na początek roku obrotowego, zwiększeniach, wykorzystaniu, rozwiązaniu i stanie na koniec roku obrotowego, z uwzględnieniem należności finansowych jednostek samorządu terytorialnego (stan pożyczek zagrożonych)
	Dane o odpisach aktualizujących wartości należności przedstawia Tabela nr 4
1.8.	dane o stanie rezerw według celu ich utworzenia na początek roku obrotowego, zwiększeniach, wykorzystaniu, rozwiązaniu i stanie końcowym
	W jednostce nie występują rezerwy na zobowiązania.
1.9.	podział zobowiązań długoterminowych o pozostałym od dnia bilansowego, przewidywanym umową lub wynikającym z innego tytułu prawnego, okresie spłaty:



a)	powyżej 1 roku do 3 lat
	Dane przedstawia Tabela nr 5
b)	powyżej 3 do 5 lat
	Dane przedstawia Tabela nr 5
c)	powyżej 5 lat
	Dane przedstawia Tabela nr 5
1.10.	kwotę zobowiązań w sytuacji gdy jednostka kwalifikuje umowy leasingu zgodnie z przepisami podatkowymi (leasing operacyjny), a według przepisów o rachunkowości byłby to leasing finansowy lub zwrotny z podziałem na kwotę zobowiązań z tytułu leasingu finansowego lub leasingu zwrotnego
	Jednostka nie posiada zobowiązań z tytułu leasingu finansowego.
1.11.	łącznie kwotę zobowiązań zabezpieczonych na majątku jednostki ze wskazaniem charakteru i formy tych zabezpieczeń
	Jednostka nie posiada zobowiązań zabezpieczonych majątkiem jednostki.
1.12.	łącznie kwotę zobowiązań warunkowych, w tym również udzielonych przez jednostkę gwarancji i poręczeń, także wekslowych, niewykazanych w bilansie, ze wskazaniem zobowiązań zabezpieczonych na majątku jednostki oraz charakteru i formy tych zabezpieczeń
	Dane przedstawia Tabela Nr 6
1.13.	wykaz istotnych pozycji czynnych i biernych rozliczeń międzyokresowych, w tym kwotę czynnych rozliczeń międzyokresowych kosztów stanowiących różnicę między wartością otrzymanych finansowych składników aktywów a zobowiązaniem zapłaty za nie
	Jednostka korzysta z uproszczenia zawartego w art.4 ust 4 ustawy o rachunkowości, kwoty rozliczeń nie są istotne i nie dokonuje międzyokresowych rozliczeń kosztów.
1.14.	łącznie kwotę otrzymanych przez jednostkę gwarancji i poręczeń niewykazanych w bilansie
	Dane przedstawia Tabela nr 7
1.15.	kwotę wypłaconych środków pieniężnych na świadczenia pracownicze
	Dane przedstawia Tabela Nr 8
1.16.	inne informacje

	W jednostce nie występują dodatkowe istotne informacje dotyczące bilansu majątkowego.
2.	
2.1.	wysokość odpisów aktualizujących wartość zapasów Jednostka nie dokonuje odpisów aktualizujących wartość zapasów
2.2.	koszt wytworzenia środków trwałych w budowie, w tym odsetki oraz różnice kursowe, które powiększyły koszt wytworzenia środków trwałych w budowie w roku obrotowym Jednostka przedstawia dane w Tabeli nr 9
2.3.	kwotę i charakter poszczególnych pozycji przychodów lub kosztów o nadzwyczajnej wartości lub które wystąpiły incydentalnie W jednostce nie wystąpiły przychody lub koszty o nadzwyczajnej wartości.
2.4.	informację o kwocie należności z tytułu podatków realizowanych przez organy podatkowe podległe ministrowi właściwemu do spraw finansów publicznych wykazywanych w sprawozdaniu z wykonania planu dochodów budżetowych Nie dotyczy.
2.5.	inne informacje Brak
3.	Inne informacje niż wymienione powyżej, jeżeli mogłyby w istotny sposób wpłynąć na ocenę sytuacji majątkowej i finansowej oraz wynik finansowy jednostki Brak



Tabela nr 2

Lp.	Składniki majątku trwałego	Amortyzacja (umorzenie)						Odписы aktualizujące wartość majątku trwałego	Wartość netto majątku trwałego	
		Stan na początek roku	Umorzenie za rok	Aktualizacja	Inne zwiększenia	Zmniejszenie	Stan na koniec roku		Stan na początek roku BO	Stan na koniec roku BZ
I.	Wartości niematerialne i prawne	130 486,60					130 486,60		0,00	0,00
II.	Rzeczowe aktywa trwałe	17 686 354,48	1 530 766,86			285 929,32	18 931 192,02		25 599 608,10	31 883 613,08
1.	Środki trwałe	17 686 354,48	1 530 766,86			285 929,32	18 931 192,02		25 599 608,10	31 883 613,08
1.1.	umorzenie grunty								6 662 303,84	7 971 003,84
1.1.1	umorzenie grunty stanowiące własność J.s.t., przekazane w użyt. wiecz.								28 178,00	28 178,00
1.2.	umorzenie budynki, lokale i obiekty inżynierii lądowej i wodnej	14 436 392,98	1 306 359,39			274 879,32	15 467 873,05		18 404 119,09	23 304 853,05
1.3.	umorzenie urządzenia techniczne i maszyny	654 198,08	104 124,93			11 050,00	747 273,01		306 616,43	314 904,75
1.3.	umorzenie środki transportu	2 559 176,79	117 473,36				2 676 650,15		219 639,56	243 572,70
1.4	umorzenie inne środki trwałe	36 586,63	2 809,18				39 395,81		6 929,18	49 278,74

Pozostałe środki trwałe - wartość brutto

Stan na początek roku BO	Zwiększenie	Zmniejszenie	Stan na koniec roku BZ
2 270 700,98	318 738,05	36 335,34	2 553 103,69

Pozostałe środki trwałe - umorzenie

Stan na początek roku BO	Zwiększenie	Zmniejszenie	Stan na koniec roku BZ
2 270 700,98	318 738,05	36 335,34	2 553 103,69

Tabela 3

Środki trwałe nieamortyzowane lub nieumarzane, używane na podstawie umów najmu, dzierżawy i innych umów, w tym z tytułu umów leasingu

Lp.	Specyfikacja środków trwałych nieamortyzowanych lub nieumarzanych	Tytuł używania	Stan na początek roku	Zmiany w ciągu roku		Stan na koniec roku
				Zwiększenia	Zmniejszenia	
1.	Grunty					
2.	Budynki i budowle	najem	46 777,00			46 777,00
3.	Urządzenia techniczne					
4.	Środki transportu					
SUMA						

Wynajem budynku od GS Głowaczów na świetlicę „Cyberia” i miejsce spotkań dla seniorów. Stan środków ustalono w oparciu o dane ewidencyjne przekazane przez wynajmującego.

Tabela 4

Odpisy aktualizujące wartość należności, ze wskazaniem stanu na początek roku obrotowego, zwiększeniach, wykorzystaniu, rozwiązaniu i stanie na koniec roku obrotowego, z uwzględnieniem należności finansowych jednostek samorządu terytorialnego (stan pożyczek zagrożonych)

Lp.	Rodzaj należności objętej odpisem	Stan na początek roku	Zwiększenia w roku obrotowym	Wykorzystanie	Rozwiązanie	Stan na koniec roku
I.	Należności jednostek i samorządowych zakładów budżetowych					
I.1.	Należności krótkoterminowe, z tego:	600 559,77	15 598,12	6 620,12		609 537,77
I.1.1.	należności z tytułu dostaw i usług					
I.1.2.	należności od budżetów					
I.1.3.	należności z tytułu ubezpieczeń społecznych i innych świadczeń					
I.1.4.	pozostałe należności, w tym z tytułu podatków	600 559,77	15 598,12	6 620,12		609 537,77
I.1.5.	Należności krótkoterminowe finansowe, w tym z tytułu udzielonych pożyczek					
I.2.	Należności długoterminowe finansowe, w tym z tytułu udzielonych pożyczek					

Tabela 5

Zobowiązania długoterminowe z podziałem według pozycji bilansu, o okresie spłaty: powyżej roku do 3 lat, powyżej 3 lat do 5 lat, powyżej 5 lat

Lp.	Specyfikacja zobowiązań według pozycji bilansu	Wartość wykazana w bilansie	z tego:		
			powyżej roku do 3 lat	powyżej 3 lat do 5 lat	powyżej 5 lat
1	Zobowiązania długoterminowe z tytułu:	200 000,00	200 000,00		
1.1.	Zakup ratalny działki 377/3 o pow. 1.0892h w Grabowie n/P	200 000,00	200 000,00		
2.	Zobowiązania długoterminowe finansowe z tytułu:	1 570 000,00	1 010 000,00	480 000,00	80 000,00
2.1	Zobowiązania długoterminowe finansowe z tytułu: kredyty i pożyczki	1 570 000,00	1 010 000,00	480 000,00	80 000,00



Tabela 6

Zobowiązania warunkowe, w tym udzielone przez jednostkę gwarancje i poręczenia, także wekslowe niewykazane w bilansie, ze wskazaniem zobowiązań warunkowych zabezpieczonych na majątku jednostki oraz charakteru i formy tych zabezpieczeń

Lp.	Zobowiązania warunkowe	Stan na początek roku obrotowego	w tym zabezpieczone na majątku jednostki	Stan na koniec roku obrotowego	w tym zabezpieczone na majątku jednostki
1.	Gwarancje				
2.	Poręczenia	3 198 106,47		1 980 000,00	
2.1.	w tym poręczenia wekslowe	3 198 106,47		1 980 000,00	
3.	Roszczenia sporne				
4.	Zawarte, ale jeszcze niewykonane umowy				
5.	Oplaty warunkowe z wycinki drzew				
6.	Inne:				
6.1.	...				

Tabela 7

Otrzymane gwarancje i poręczenia niewykazanych w bilansie

Lp.	Specyfikacja otrzymanych gwarancji i poręczeń niewykazanych w bilansie	Stan na początek roku obrotowego	Stan na koniec roku obrotowego
1.	Zabezpieczenia należytego wykonania umów, w tym:		
1.1.	- gwarancje ubezpieczeniowe	206 495,17	79 459,20
1.2.	- gwarancje bankowe		
2.	Złożone wadła w formie gwarancji bankowej lub ubezpieczeniowej		
3.	Poręczenia		

Tabela 8

Wyszczególnienie	Kwota wypłaconych świadczeń pracowniczych
	w zł i gr
1. Odprawy emerytalne i rentowe	33 840,00
2. Nagrody jubileuszowe	119 761,31
3. Świadczenia urlopowe	6 173,85
4. Odszkodowania z tytułu rozwiązania umów o pracę	0,00
5. Inne	19 257,90
SUMA	179 033,06

Wypłacone środki pieniężne na świadczenia pracownicze w roku 2021


Tabela 9

Koszt wytworzenia środków trwałych w budowie, w tym odsetki i różnice kursowe

Lp.	Specyfikacja	Koszt środków trwałych w budowie w ciągu roku obrotowego	w tym:	
			koszt odsetek	koszt różnic kursowych
1.	Zadań zakończonych w danym roku obrotowym (środki trwałe oddane do użytkowania w roku obrotowym)	2 206 646,08		
2.	Zadań niezakończonych (środki trwałe w budowie)	31 514,00		
SUMA		2 238 160,08		

Justyna Maria Adamczyk  
Elektronicznie podpisany  
przez Justyna Maria Adamczyk  
Data: 2022.04.22 09:49:00  
+02'00'

Euzebiusz Strzelczyk  
Elektronicznie  
podpisany przez  
Euzebiusz Strzelczyk  
Data: 2022.04.22  
09:45:42 +02'00'

Nazwa i adres jednostki sprawozdawczej Urząd Gminy ul. Pułaskiego 51 26-902 GRABÓW NAD PILICĄ		Zestawienie zmian w funduszu jednostki  sporządzone na dzień 31-12-2021 r.	Adresat: Regionalna Izba Obrachunkowa w Warszawie	
Numer identyfikacyjny REGON  670223706			Wysłać bez pisma przewodniego 085AAE9A38365FDB 	
			Stan na koniec roku poprzedniego	Stan na koniec roku bieżącego
I.	Fundusz jednostki na początek okresu (BO)		23 915 362,63	27 366 547,89
I.1.	Zwiększenie funduszu (z tytułu)		42 419 484,35	41 074 210,59
I.1.1.	Zysk bilansowy za rok ubiegły		13 981 973,02	15 155 656,60
I.1.2.	Zrealizowane wydatki budżetowe		23 187 743,63	22 089 415,91
I.1.3.	Zrealizowane płatności ze środków europejskich		0,00	0,00
I.1.4.	Środki na inwestycje		4 886 267,70	2 520 438,08
I.1.5.	Aktualizacja wyceny środków trwałych		0,00	0,00
I.1.6.	Nieodpłatnie otrzymane środki trwałe i środki trwałe w budowie oraz wartości niematerialne i prawne		363 500,00	1 308 700,00
I.1.7.	Aktywa przejęte od zlikwidowanych lub połączonych jednostek		0,00	0,00
I.1.8.	Aktywa otrzymane w ramach centralnego zaopatrzenia		0,00	0,00
I.1.9.	Pozostałe odpisy z wyniku finansowego za rok bieżący		0,00	0,00
I.1.10.	Inne zwiększenia		0,00	0,00
I.2.	Zmniejszenia funduszu jednostki (z tytułu)		38 968 299,09	40 963 616,59
I.2.1.	Strata za rok ubiegły		11 321 164,70	12 023 005,10
I.2.2.	Zrealizowane dochody budżetowe		22 545 908,63	25 192 984,49
I.2.3.	Rozliczenie wyniku finansowego i środków obrotowych za rok ubiegły		0,00	0,00
I.2.4.	Dotacje i środki na inwestycje		5 058 057,22	2 800 837,52
I.2.5.	Aktualizacja środków trwałych		0,00	0,00
I.2.6.	Wartość sprzedanych i nieodpłatnie przekazanych środków trwałych i środków trwałych w budowie oraz wartości niematerialnych i prawnych		33 708,00	946 789,48
I.2.7.	Pasywa przejęte od zlikwidowanych lub połączonych jednostek		0,00	0,00
I.2.8.	Aktywa przekazane w ramach centralnego zaopatrzenia		0,00	0,00
I.2.9.	Inne zmniejszenia		9 460,54	0,00
II.	Fundusz jednostki na koniec okresu (BZ)		27 366 547,89	27 477 141,89

Justyna Adamczyk  
główny księgowy

2022-04-19  
rok, miesiąc, dzień

Euzebiusz Strzelczyk  
kierownik jednostki

III.	Wynik finansowy netto za rok bieżący (+,-)	3 132 651,50	4 193 830,21
III.1.	zysk netto (+)	15 155 656,60	16 523 225,26
III.2.	strata netto (-)	-12 023 005,10	-12 329 395,05
III.3.	nadwyżka środków obrotowych	0,00	0,00
IV.	Fundusz (II+,-III)	30 499 199,39	31 670 972,10

Justyna Adamczyk  
główny księgowy

2022-04-19  
rok, miesiąc, dzień


Euzebiusz Strzelczyk  
kierownik jednostki

Wyjaśnienia do sprawozdania

Justyna Adamczyk  
główny księgowy

2022-04-19  
rok, miesiąc, dzień

Euzebiusz Strzelczyk  
kierownik jednostki

Nazwa i adres jednostki sprawozdawczej		Rachunek zysków i strat jednostki (wariant porównawczy)	Adresat: Regionalna Izba Obrachunkowa w Warszawie	
Urząd Gminy ul. Pułaskiego 51 26-902 GRABÓW NAD PILICĄ			Wysłać bez pisma przewodniego 6ABC2FBF2A13BB0F	
Numer identyfikacyjny REGON  670223706		sporządzony na dzień 31-12-2021 r.		
			Stan na koniec roku poprzedniego	Stan na koniec roku bieżącego
A.	Przychody netto z podstawowej działalności operacyjnej		22 270 567,44	24 674 004,05
A.I.	Przychody netto ze sprzedaży produktów		801 501,39	827 674,36
A.II.	Zmiana stanu produktów (zwiększenie - wartość dodatnia, zmniejszenie - wartość ujemna)		0,00	0,00
A.III.	Koszt wytworzenia produktów na własne potrzeby jednostki		0,00	0,00
A.IV.	Przychody netto ze sprzedaży towarów i materiałów		0,00	0,00
A.V.	Dotacje na finansowanie działalności podstawowej		0,00	0,00
A.VI.	Przychody z tytułu dochodów budżetowych		21 469 066,05	23 846 329,69
B.	Koszty działalności operacyjnej		19 491 399,93	20 776 689,49
B.I.	Amortyzacja		1 419 426,41	1 508 906,61
B.II.	Zużycie materiałów i energii		1 456 156,46	1 739 841,22
B.III.	Usługi obce		1 725 739,25	2 339 874,67
B.IV.	Podatki i opłaty		28 342,56	26 560,56
B.V.	Wynagrodzenia		6 231 334,84	6 613 562,57
B.VI.	Ubezpieczenia społeczne i inne świadczenia dla pracowników		1 665 940,96	1 796 368,81
B.VII.	Pozostałe koszty rodzajowe		6 746 037,34	6 555 676,24
B.VIII.	Wartość sprzedanych towarów i materiałów		0,00	0,00
B.IX.	Inne świadczenia finansowane z budżetu		207 876,72	185 292,26
B.X.	Pozostałe obciążenia		10 545,39	10 606,55
C.	Zysk (strata) z działalności podstawowej (A - B)		2 779 167,51	3 897 314,56
D.	Pozostałe przychody operacyjne		476 637,71	408 877,81
D.I.	Zysk ze zbycia niefinansowych aktywów trwałych		0,00	0,00
D.II.	Dotacje		0,00	0,00
D.III.	Inne przychody operacyjne		476 637,71	408 877,81
E.	Pozostałe koszty operacyjne		73 687,04	79 129,32

Justyna Adamczyk  
główny księgowy

2022-04-19  
rok, miesiąc, dzień

Euzebiusz Strzelczyk  
kierownik jednostki



E.I.	Koszty inwestycji finansowanych ze środków własnych samorządowych zakładów budżetowych i dochodów jednostek budżetowych gromadzonych na wydzielonym rachunku	0,00	0,00
E.II.	Pozostałe koszty operacyjne	73 687,04	79 129,32
F.	Zysk (strata) z działalności operacyjnej (C + D - E)	3 182 118,18	4 227 063,05
G.	Przychody finansowe	12 636,27	12 608,86
G.I.	Dywidendy i udziały w zyskach	0,00	0,00
G.II.	Odsetki	12 636,27	12 608,86
G.III.	Inne	0,00	0,00
H.	Koszty finansowe	62 102,95	45 841,70
H.I.	Odsetki	62 102,95	45 841,70
H.II.	Inne	0,00	0,00
I.	Zysk (strata) brutto (F+G-H)	3 132 651,50	4 193 830,21
J.	Podatek dochodowy	0,00	0,00
K.	Pozostałe obowiązkowe zmniejszenia zysku (zwiększenia straty)	0,00	0,00
L.	Zysk (strata) netto (I-J-K)	3 132 651,50	4 193 830,21

Justyna Adamczyk  
główny księgowy

2022-04-19  
rok, miesiąc, dzień

Euzebiusz Strzelczyk  
kierownik jednostki

Wyjaśnienia do sprawozdania

Justyna Adamczyk  
główny księgowy


2022-04-19  
rok, miesiąc, dzień

Euzebiusz Strzelczyk  
kierownik jednostki

BeSTia

6ABC2FBF2A13BB0F

Strona 3 z 3

Nazwa i adres jednostki sprawozdawczej  <b>Urząd Gminy</b> ul. Pułaskiego 51 26-902 GRABÓW NAD PILICĄ	<b>BILANS</b>  z wykonania budżetu jednostki samorządu terytorialnego  Gmina GRABÓW n. PILICĄ  sporządzony na dzień 31-12-2021 r.	Adresat: Regionalna Izba Obrachunkowa w Warszawie
		Wysłać bez pisma przewodniego 3A1D7E5723962C8C 
Numer identyfikacyjny REGON  670223706		

AKTYWA	Stan na początek roku	Stan na koniec roku	PASYWA	Stan na początek roku	Stan na koniec roku
I Środki pieniężne	1 245 352,99	3 062 468,41	I Zobowiązania	3 201 880,25	1 980 021,09
I.1 Środki pieniężne	1 245 352,99	3 062 468,41	I.1 Zobowiązania finansowe	3 198 106,47	1 980 000,00
I.1.1 Środki pieniężne budżetu	1 244 016,11	3 061 785,31	I.1.1 Krótkoterminowe (do 12 miesięcy)	1 218 106,47	410 000,00
I.1.2 Pozostałe środki pieniężne	1 336,88	683,10	I.1.2 Długoterminowe (powyżej 12 miesięcy)	1 980 000,00	1 570 000,00
II Należności i rozliczenia	64 781,00	128 203,00	I.2 Zobowiązania wobec budżetów	3 773,78	21,09
II.1 Należności finansowe	0,00	0,00	I.3 Pozostałe zobowiązania	0,00	0,00
II.1.1 Krótkoterminowe (do 12 miesięcy)	0,00	0,00	II Aktywa netto budżetu	-2 202 816,26	900 752,32
II.1.2 Długoterminowe (powyżej 12 miesięcy)	0,00	0,00	II.1 Wynik wykonania budżetu (+,-)	-641 835,00	3 103 568,58
II.2 Należności od budżetów	64 781,00	128 203,00	II.1.1 Nadwyżka budżetu (+)	0,00	0,00
II.3 Pozostałe należności i rozliczenia	0,00	0,00	II.1.2 Deficyt budżetu (-)	-641 835,00	3 103 568,58
III Rozliczenia międzyokresowe	0,00	0,00	II.1.3 Niewykonane wydatki (-)	0,00	0,00
			II.2 Wynik na operacjach niekasowych (+,-)	0,00	0,00
			II.3 Rezerwa na niewygasające wydatki	0,00	0,00
			II.4 Środki z prywatyzacji	0,00	0,00
			II.5 Skumulowany wynik budżetu (+,-)	-1 560 981,26	-2 202 816,26
			III Rozliczenia międzyokresowe	311 070,00	309 898,00
<b>Suma aktywów</b>	<b>1 310 133,99</b>	<b>3 190 671,41</b>	<b>Suma pasywów</b>	<b>1 310 133,99</b>	<b>3 190 671,41</b>

Justyna Adamczyk  
skarbnik

2022-02-21  
rok, miesiąc, dzień

Euzebiusz Strzelczyk  
zarząd

Wyjaśnienia do bilansu

Justyna Adamczyk  
skarbnik

2022-02-21  
rok, miesiąc, dzień

Euzebiusz Strzelczyk  
zarząd

BeSTia

3A1D7E5723962C8C